

Boletim informativo

Vigilância Epidemiológica da Gripe

Semana 43/2018
22 a 28 outubro

Data de publicação:
02/11/2018

Síntese

Atividade gripal esporádica

Na semana 43/2018, a taxa de incidência da síndrome gripal em Portugal foi estimada em 10,9 por 100.000 habitantes.

Na RAM, na semana 43, foi confirmado laboratorialmente 1 caso gripe.

Nesta semana, o número de atendimentos em serviços com urgência apresentou um aumento relativamente às semanas anteriores, nomeadamente nos serviços de atendimento urgente dos CSP.

Foi identificado 1 caso de infeção por Influenza em unidade de cuidados intensivos polivalente.

A mortalidade por todas as causas observada na RAM aumentou relativamente à semana anterior.

O valor médio da temperatura mínima do ar na RAM, na semana 43/2018, foi de 18,2°C, o que corresponde a uma diferença de +0,9°C relativamente ao valor da normal climatológica.

Editor:
Instituto de Administração
da Saúde, IP – RAM
www.iasaude.pt
iasaude@iasaude.madeira.gov.pt

Nota:
Os dados apresentados estão sujeitos
a alterações em edições posteriores.

1. Vigilância clínica da síndrome gripal em Portugal

Na semana 43/2018, a taxa de incidência da síndrome gripal estimada para Portugal foi de 10,9 por 100.000 habitantes, indicando uma atividade gripal esporádica (ver figura 1).

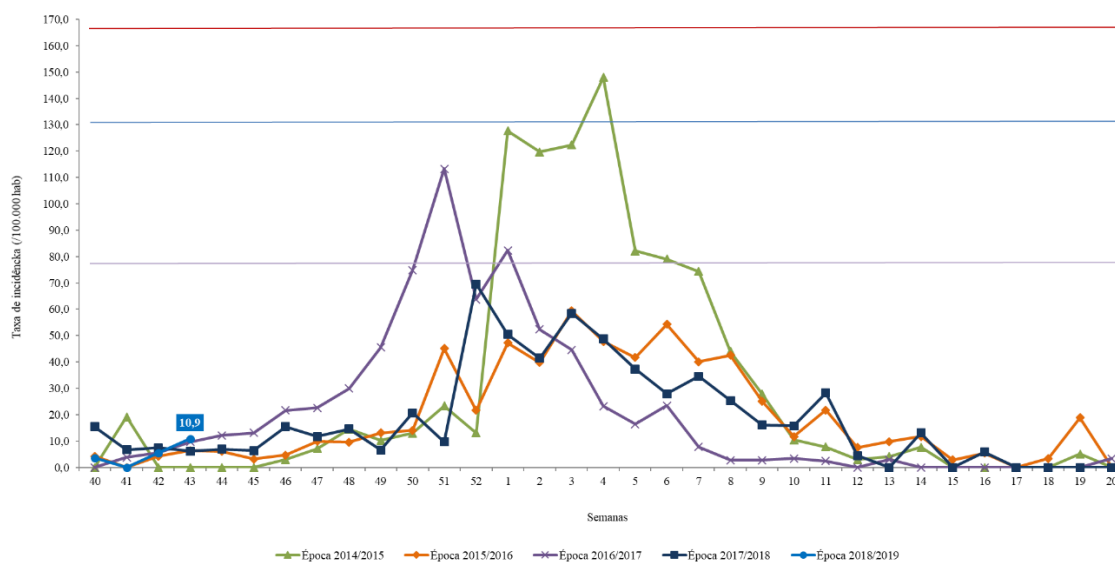


Figura 1 - Taxa de incidência da síndrome gripal por 100.000 habitantes, PORTUGAL (INSA, IP).

2. Vigilância laboratorial da gripe na RAM

Relativamente à vigilância laboratorial realizada no Laboratório de Patologia Clínica do SESARAM, E.P.E. (participante na Rede Portuguesa de Laboratórios para o Diagnóstico da Gripe), entre as semanas 40/2018 e 43/2018 (01 a 28 de outubro), foram analisadas laboratorialmente 4 amostras, com 1 caso positivo (ver figura 2).

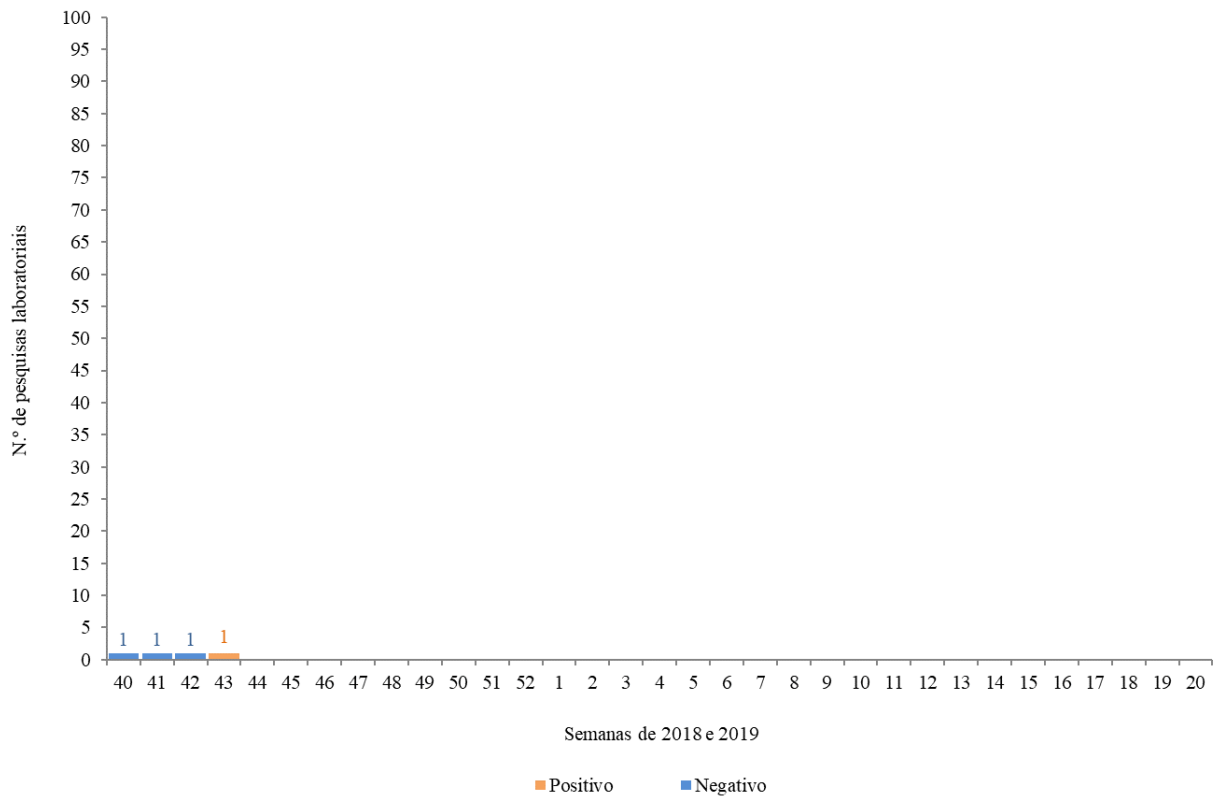


Figura 2 –Distribuição semanal do número de casos pesquisados para vírus da gripe, na época 2018/2019 (semanas 40/2018 a 43/2018), na RAM.

Quanto ao tipo de vírus Influenza em circulação, desde o início da época gripal (semana 40/2018), foi confirmado 1 caso de vírus da gripe tipo A(H3). Nestas amostras, não foram pesquisados molecularmente outros vírus respiratórios (Ver figura 3).

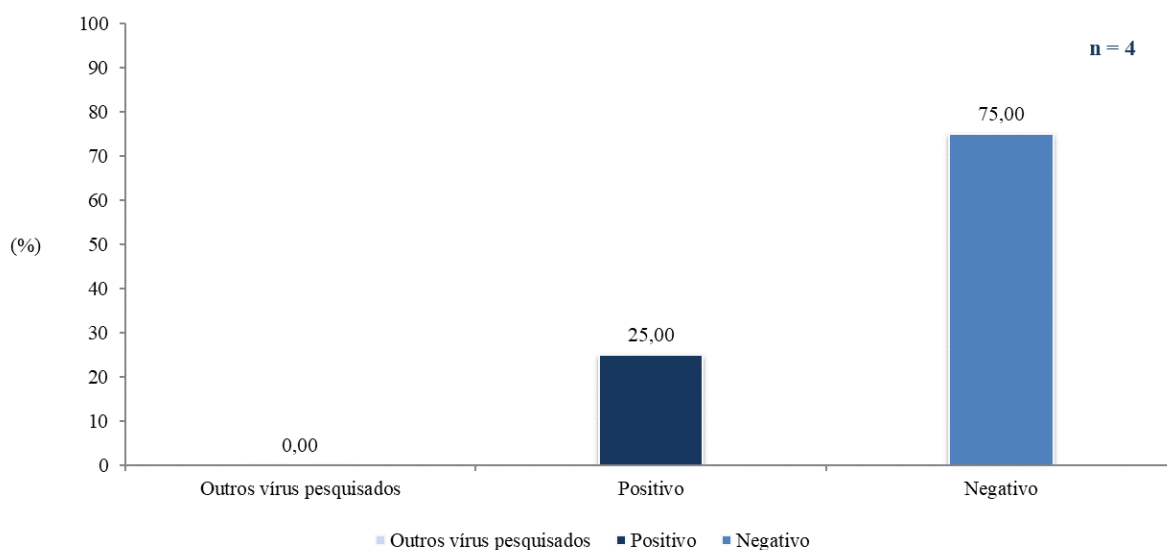


Figura 3 – Número/percentagem dos casos pesquisados para vírus da gripe e outros vírus respiratórios, na época 2018/2019 (semanas 40/2018 a 43/2018), na RAM.

3. Atendimentos por síndrome gripal em Serviços de Saúde com urgência

Na semana 43 de 2018, foram realizados 47 atendimentos no Serviço de Urgência Hospitalar (SUH) por síndrome gripal e 31 atendimentos nos serviços de atendimento urgente nos Cuidados de Saúde Primários da RAM (CSP), pelo mesmo motivo (figura 4). De uma forma geral, os atendimentos pelo motivo síndrome gripal cresceram, particularmente nos serviços de atendimento urgente dos Cuidados de Saúde Primários.

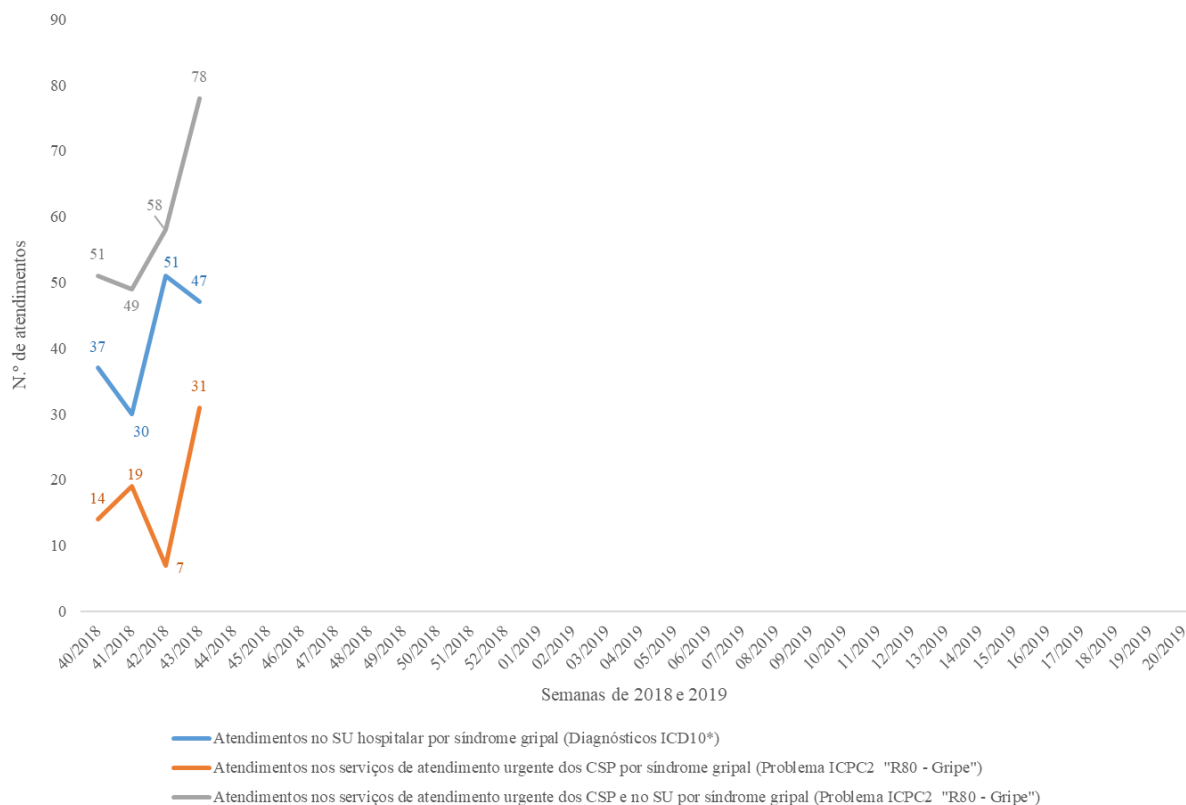


Figura 4 - N.º total de atendimentos em SUH e CSP, por síndrome gripal, entre as semanas 40/2018 e 43/2018, RAM.

Na semana em análise, não houve internamentos nos serviços de Medicina Interna ou em Unidades de Cuidados Intensivos da RAM por síndrome gripal. No entanto, foi identificada uma infecção por Influenza do tipo A(H3), num adulto internado na Unidade de Cuidados Intensivos Polivalente.

4. Monitorização de variáveis climatológicas e mortalidade por todas as causas

De acordo com o Instituto Português do Mar e da Atmosfera, o valor médio da temperatura mínima do ar na semana 43/2018 foi de 18,2°C na Região. A este valor correspondeu uma diferença de +0,9°C relativamente ao valor da normal climatológica (1971-2000) para a semana em apreço. A temperatura média do ar na semana 43 (20,6°C) apresentou um valor superior à normal climatológica (20,5°C) para a RAM, oscilando em -0,3 °C relativamente à semana 42/2018.

À semana 43/2018, a mortalidade por todas as causas observada na RAM apresentou valores superiores à semana anterior, conforme que se pode ver na figura 5.

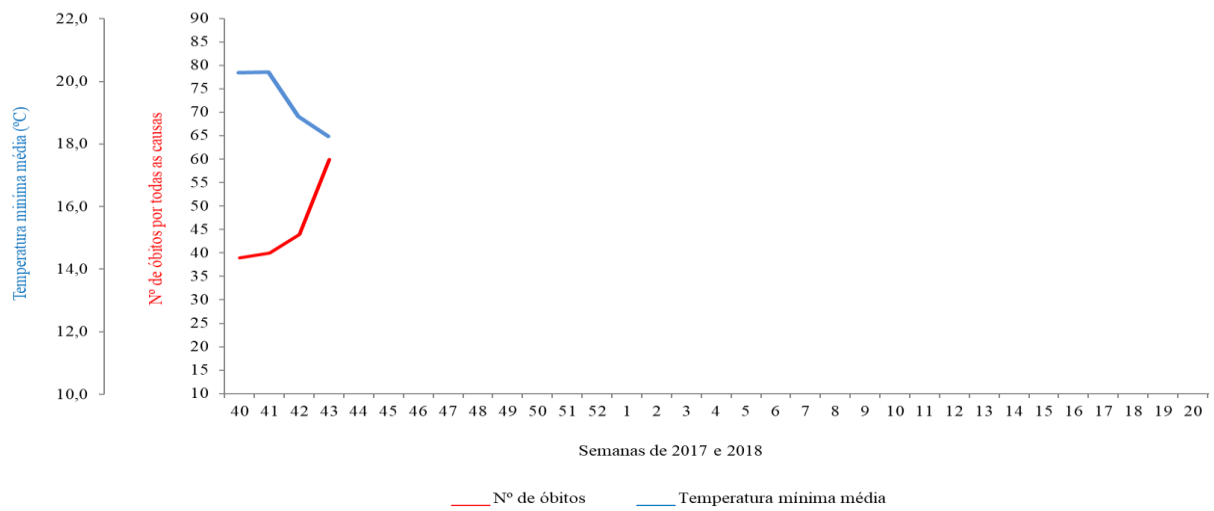


Figura 5 - Mortalidade por todas as causas e temperatura mínima média, entre as semanas 40/2018 e 43/2018, RAM.

Nota Metodológica

Fontes de informação e indicadores produzidos

Fontes	Indicadores
Rede Médicos-Sentinela / INSA, I.P.	Taxa de incidência de síndrome gripal na população geral, identificação e caracterização laboratorial dos vírus da gripe em circulação.
Laboratório de Patologia Clínica - Serviço de Saúde da RAM, E.P.E., / Rede Nacional de Laboratórios para o Diagnóstico da Gripe	Identificação e caracterização laboratorial dos vírus da gripe em circulação.
Serviço de Saúde da RAM, E.P.E.	Número de atendimentos nos SUH e serviços de atendimento urgente dos CSP.
Vigilância Diária da Mortalidade	Evolução do número de óbitos por semana, na RAM
Instituto Português do Mar e da Atmosfera, Delegação Regional da Madeira	Evolução semanal da temperatura e normais climatológicas (1971-2000) para a RAM (Dados referentes à estação Observatório Meteorológico do Funchal, Cód. 522)

Definições utilizadas

As definições consideradas neste boletim são as utilizadas no Sistema Nacional de Vigilância Epidemiológica da Gripe (INSA, IP), no qual participa a RAM:

Época de Gripe

Definida como o período de tempo de aproximadamente 33 semanas que decorre entre a semana 40 de um determinado ano (início de outubro) e a semana 20 do ano seguinte (meados de maio).

Área de atividade basal

Designada também por área de atividade basal, constitui o intervalo de valores da taxa de incidência correspondente a uma circulação esporádica de vírus da gripe. Permite definir períodos epidémicos, comparar as epidemias anuais em função da sua intensidade e duração e determinar o impacto dessas epidemias na comunidade. Foi estimada utilizando o método *Moving Epidemic Method* (MEM).

Atividade gripal

Definida pelo grau de intensidade da ocorrência da doença, medido pela estimativa semanal da taxa de incidência de SG e do seu posicionamento relativo à área de atividade basal, e pelo número de vírus circulantes detetados.

Indicadores de dispersão geográfica da atividade gripal

Ausência de atividade gripal

Pode haver notificação de casos de SG, mas a taxa de incidência permanece abaixo ou na área de atividade basal, não havendo a confirmação laboratorial da presença do vírus da gripe.

Atividade gripal esporádica

Casos isolados, confirmados laboratorialmente, de infeção por vírus da gripe, associados a uma taxa de incidência de SG que permanece abaixo ou na área de atividade basal.

Surtos locais

Casos agregados, no espaço e no tempo, de infeção por vírus da gripe confirmados laboratorialmente. Atividade gripal localizada em áreas delimitadas e/ou instituições (escolas, lares, etc.), permanecendo a taxa de incidência de SG abaixo ou na área de atividade basal.

Atividade gripal epidêmica

Taxa de incidência de SG acima da área de atividade basal, associada a uma confirmação laboratorial da presença de vírus da gripe.

Atividade gripal epidêmica disseminada

Taxa de incidência de SG, por mais de duas semanas consecutivas, acima da área de atividade basal e com uma tendência crescente, associada à confirmação da presença de vírus da gripe.

Indicadores da intensidade da atividade gripal

A intensidade da atividade gripal é definida com base em toda a informação de vigilância recolhida através das várias fontes de dados e é avaliada, tendo em consideração a informação histórica nacional sobre a gripe, segundo o método MEM.

Ausência

Nível de atividade gripal caracterizado por uma taxa de incidência de SG abaixo ou na área de atividade basal.

Baixa

Nível de atividade gripal associado à presença de vírus da gripe e correspondendo a uma taxa de incidência provisória de SG superior à área de atividade basal e inferior ou igual a $76,9/10^5$.

Moderada

Nível de atividade gripal associado à presença de vírus da gripe e correspondendo a uma taxa de incidência provisória de SG superior a $76,9/10^5$ e inferior ou igual a $131,7/10^5$.

Elevada

Nível de atividade gripal associado à presença de vírus da gripe e correspondendo a uma taxa de incidência provisória de SG superior $131,7/10^5$ e inferior ou igual a $167,0/10^5$.

Muito Elevada

Nível de atividade gripal associado à presença de vírus da gripe e correspondendo a uma taxa de incidência provisória de SG superior $167,0/10^5$.

Indicadores da tendência da atividade gripal

Estável

Os últimos três valores da taxa de incidência não se encontram em tendência crescente nem decrescente.

Crescente

Os últimos três valores encontram-se em tendência crescente.

Decrescente

Os últimos três valores encontram-se em tendência decrescente.